



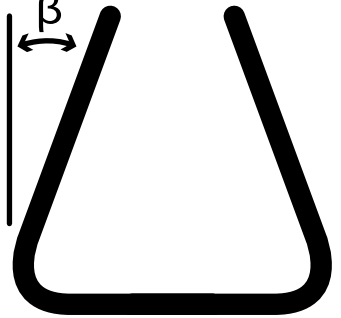
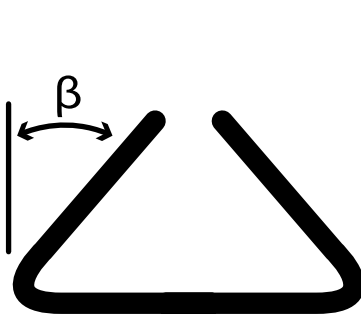
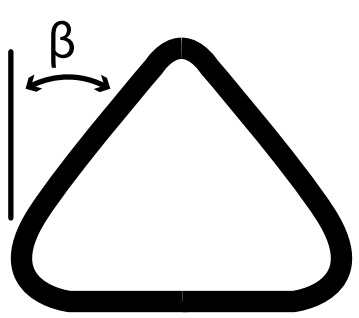
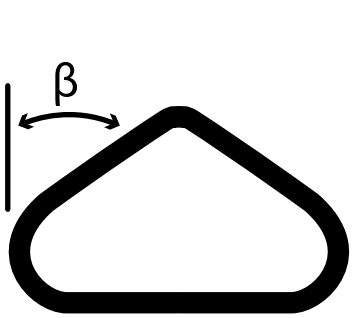





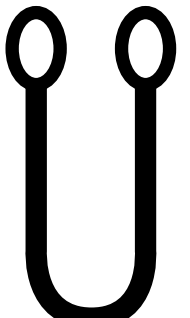
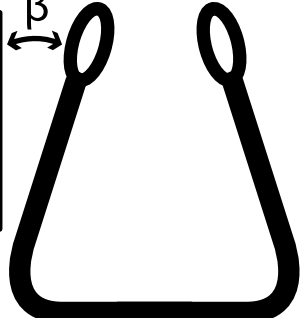
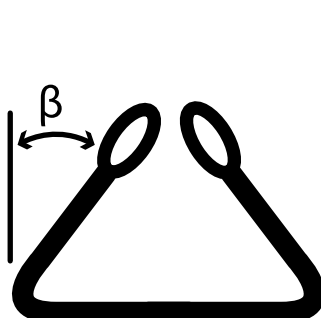
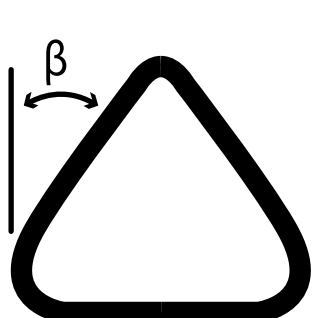
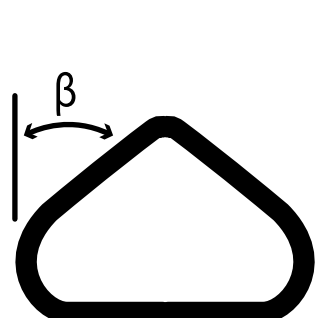
РАБОЧИЕ БЕЗОПАСНЫЕ НАГРУЗКИ / WORKING LOAD LIMITS

КРУГЛОПРЯДНЫЕ ТЕКСТИЛЬНЫЕ СТРОПЫ / ROUND SLINGS

Способ подъёма Lifting way	Прямой подъём Straight lift	Подъём петлей Choke lift	Свободный подъём Basket lift	Угол подъёма Angle lift $\beta = 0 - 45^\circ$	Угол подъёма Angle lift $\beta = 45 - 60^\circ$	Угол подъёма Angle lift $\beta = 0 - 45^\circ$	Угол подъёма Angle lift $\beta = 45 - 60^\circ$
Коэффициент Form Factory	1,0	0,8	2,0	1,4	1,0	0,7	0,5
							
Цвет / Color	Рабочая нагрузка / WLL кг						
Фиолетовый / Purple	1000	800	2000	1400	1000	700	500
Зелёный / Green	2000	1600	4000	2800	2000	1400	1000
Желтый / Yellow	3000	2400	6000	4200	3000	2100	1500
Серый / Grey	4000	3200	8000	5600	4000	2800	2000
Красный / Red	5000	4000	10000	7000	5000	3500	2500
Коричневый / Brown	6000	4800	12000	8400	6000	4200	3000
Синий / Blue	8000	6400	16000	11200	8000	5600	4000
Оранжевый / Orange	10000	8000	20000	14000	10000	7000	5000
Оранжевый / Orange	12000	9600	24000	16800	12000	8400	6000
Оранжевый / Orange	15000	12000	30000	21000	15000	10500	7500
Оранжевый / Orange	20000	16000	40000	28000	20000	14000	10000
Оранжевый / Orange	25000	20000	50000	35000	25000	17500	12500
Оранжевый / Orange	30000	24000	60000	42000	30000	21000	15000

Коэффициент запаса прочности 7 : 1

ЛЕНТОЧНЫЕ ТЕКСТИЛЬНЫЕ СТРОПЫ / WEBBING SLINGS

Способ подъёма Lifting way	Прямой подъём Straight lift	Подъём петлей Choke lift	Свободный подъём Basket lift	Угол подъёма Angle lift $\beta = 0 - 45^\circ$	Угол подъёма Angle lift $\beta = 45 - 60^\circ$	Угол подъёма Angle lift $\beta = 0 - 45^\circ$	Угол подъёма Angle lift $\beta = 45 - 60^\circ$	
Коэффициент Form Factory	1,0	0,8	2,0	1,4	1,0	0,7	0,5	
								
Цвет / Color	Ширина / Width	Рабочая нагрузка / WLL кг						
Белый / White	25 mm	500	400	1000	700	500	350	250
Фиолетовый / Purple	50 mm	1000	800	2000	1400	1000	700	500
Зелёный / Green	60 mm	2000	1600	4000	2800	2000	1400	1000
Желтый / Yellow	90 mm	3000	2400	6000	4200	3000	2100	1500
Серый / Grey	120 mm	4000	3200	8000	5600	4000	2800	2000
Красный / Red	150 mm	5000	4000	10000	7000	5000	3500	2500
Коричневый / Brown	180 mm	6000	4800	12000	8400	6000	4200	3000
Синий / Blue	240 mm	8000	6400	16000	11200	8000	5600	4000
Оранжевый / Orange	300 mm	10000	8000	20000	14000	10000	7000	5000
Оранжевый / Orange	300 mm	12000	9600	24000	16800	12000	8400	6000

Коэффициент запаса прочности 7 : 1

ТЕМПЕРАТУРНЫЙ РЕЖИМ
OPERATING TEMPERATURE от **-40°C** до **+100°C**

ПРОВЕРЯЙТЕ ВЕТВЕВЫЕ ЦЕПНЫЕ СТРОПЫ ПЕРЕД КАЖДОЙ ЭКСПЛУАТАЦИЕЙ ВИЗУАЛЬНО. ПРОИЗВОДИТЕ ЕЖЕГОДНУЮ ПОЛНУЮ ПРОВЕРКУ СТРОП.

ALWAYS CHECK LIFTING CHAIN ASSEMBLIES VISUALLY BEFORE USE AND THOROUGHLY AT LEAST ONCE A YEAR.